

[2022년 상반기]

# 신규 ETF가 보내는 시그널

김해인 haein.kim@daishin.com





## Contents

Summary	04
I. 신규 ETF가 보내는 시그널	05
II. 국내 신규 ETF	07
III. 미국 신규 ETF	14
IV. 상반기 글로벌 ETF 시장 리뷰	22
V. Appendix	26

# Summary

## 신규 ETF가 보내는 시그널

- 포화상태의 ETF 시장, 신규 ETF는 시장의 관심사 제시, 시장에 신규 진입하는 ETF는 시장의 트렌드를 빠르게 반영하거나 새로운 전략을 제시하거나, 시장을 이길 만한 요소를 내세워야 주목을 받을 수 있음
- 실제로 올해 상반기 출시된 한국, 미국 ETF 들을 살펴보면 시장의 수요가 높아진 테마 관련 ETF 를 적기에 출시해 초기 자금 유입이 많았음. 투자자들의 ESG 수요나 변동성 완화 니즈로 인해 ETF 투자자산의 성과가 부진함에도 불구하고 꾸준히 자금이 유입된 사례도 존재

## [국내 신규 ETF] 미국, 테마형, 액티브

- 평균 총보수(0.40%)는 전년비 상승, 액티브 ETF 증가 영향
- 1) 상장 ~ 5 월 수익률: 테마형 양호(미국 대체투자, 글로벌 수소경제, 중국 메타버스)
- 2) 상장 직후 3 주 수익률: 유형 무관, 대외 변수(러시아-우크라이나, 중국 봉쇄) 영향 큼
- 3) 최근 3 주 수익률: 상위는 중국 전기차, 하위는 국내 테마형

## [미국 신규 ETF] 전략, 스타일

- 평균 총보수(0.59%)는 이전과 유사한 수준
- 1) 상장 ~ 5 월 수익률: 인플레이 원자재 ETF(HGER) 최상위, 비트코인 일제히 하락
- 2) 상장 직후 3 주 수익률: 암호화폐(DAM)는 잠깐 (+), 원자재(HGER)는 지속해서 (+)
- 3) 최근 3 주 수익률: 중국 주식(TCHI) 양호, 암호화폐 급락

## 국내외 신규 ETF 수익률 TOP 5

분류	티커	ETF명	수익률(%)
상장 직후	A419650	ARIRANG 글로벌수소&차세대연료전지 MV	9.9
	A418670	TIGER 글로벌사이버보안 INDX	8.7
	A426410	ARIRANG 미국대체투자 Top10MV	8.7
	A417450	KBSTAR 글로벌수소경제 Indxx	8.2
	A428510	KODEX 차이나메타버스액티브	6.8
	DAM	VanEck Digital Assets Mining ETF	16.3
	ONG*	Direxion Daily Oil Services Bull 2X Shares	14.9
	IPDP	Dividend Performers ETF	12.7
	HGER	Harbor All-Weather Inflation Focus ETF	12.2
	SAMT	Strategas Macro Thematic Opportunities ETF	9.8
최근 3 주	A419430	KODEX 차이나2차전지 MSCI(합성)	20.8
	A414780	TIGER 차이나과창판 STAR50(합성)	8.0
	A415760	SOL 차이나육성산업액티브(합성)	7.3
	A414270	KINDEX G2전기차&자율주행액티브	7.0
	A416090	KINDEX 중국과창판 STAR50	6.6
	UVIX*	VS TR 2X LONG VIX FUTURES ETF	16.1
	TCHI	iShares MSCI China Multisector Tech ETF	6.4
	TIPD*	Direxion Daily TIPS Bear 2X Shares ETF	5.4
	FLTN	Rareview Inflation/Deflation ETF	2.3
	CAPE	DoubleLine Shiller CAPE U.S. Equities ETF	1.4

# I. 신규 ETF가 보내는 시그널

## I. 신규 ETF가 보내는 시그널

### 포화상태의 ETF 시장, 신규 ETF는 시장의 관심사 제시

ETF는 1993년에 미국에서 S&P 500 지수를 추종하는 상품으로 처음 등장했다. ETF가 탄생한 배경이 저렴한 수수료로 지수를 추종하는 상품에 대한 수요였기 때문에 상품별로 큰 차이가 없었고 ETF 시장은 초기에 시장을 잡은 ETF 운용사들이 독식해왔다.

국내 역시 2002년에 KOSPI 200 추종 ETF가 처음 등장했는데, 역시 초기에 진입한 운용사들이 최근까지도 지수형 ETF 대부분의 거래량을 차지하고 있다.

미국이든 한국이든 S&P 500, KOSPI 200과 같이 주요 지수를 추종하는 ETF 시장은 기존에 존재하는 ETF 규모가 워낙 크기 때문에 신규 ETF가 살아남기 쉽지 않다.

그럼에도 불구하고 신규 ETF는 꾸준히 등장하고 있다. 국내 ETF 시장에는 해외 투자자산 중 아직 연관 ETF가 출시되지 않은 영역이 남아있다. 기존에 유사한 상품이 있는 경우에는 총보수를 낮추면서 경쟁력을 확보하려는 시도를 하고 있다. 글로벌 유수의 운용사와 연계해 해당 운용사의 투자 노하우를 도입하기도 한다. 액티브 ETF의 시장 확대가 본격화 되는 흐름을 통해 차별화를 노리는 전략도 나타나고 있다.

미국의 신규 ETF들도 새로운 전략이나 자산을 혼합해 초과수익률을 추구하거나, 변동성을 낮추거나, 인컴 수익을 제공하는 방식으로 차별화를 시도하고 있다. 이처럼 시장에 새로 진입하는 ETF는 시장의 트렌드를 빠르게 반영하거나 새로운 전략을 제시하거나, 시장을 이길 만한 요소를 내세워야 주목을 받을 수 있다.

실제로 올해 상반기 출시된 한국, 미국ETF들을 살펴보면 시장의 수요가 높아진 테마 관련 ETF를 적기에 출시해 초기 자금 유입이 많았던 사례가 있다. 또한 투자자들의 ESG 수요나 변동성 완화 니즈로 인해 ETF 투자자산의 성과가 부진함에도 불구하고 꾸준히 자금이 유입된 사례도 있다.

신규 ETF는 주식시장의 IPO 기업만큼이나 시장의 트렌드를 명확히 보여준다. 시장이 지금 가장 원하는 테마가 무엇인지를 알려주기 때문이다. 차이점은 IPO기업은 시장에서의 인기가 상장 즉시 주가에 반영되는 반면, 신규 ETF는 상장이후 수익률(성과)과 설정액(인기)이 반드시 일치하지는 않는다는 점이다. 따라서 수익률과 자금 유출입을 함께 살펴봐야 신규ETF의 성적표를 제대로 읽는 방법이라 할 수 있다.

## II. 국내 신규 ETF

## II. 국내 신규 ETF

### 국내 신규 ETF 키워드: 미국, 테마형, 액티브

2022년 5월까지 국내 시장에 신규 상장된 ETF는 총 38개이다. 신규 상장 ETF들의 AUM은 1.6조원(5월 31일 기준)이었으며, 설정액은 7,997억원이었다. 투자지역으로는 미국, 섹터로는 테마형, 복제방식으로는 액티브ETF가 많았다.

투자 지역:  
미국, 국내,  
글로벌 순

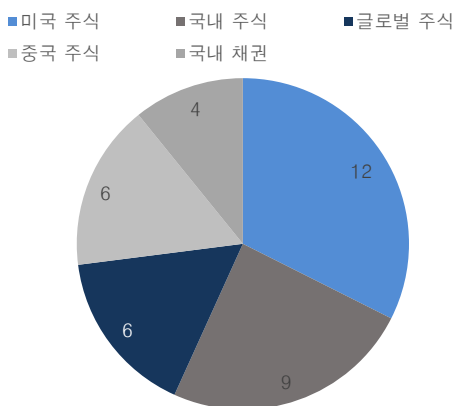
투자 지역 및 자산군 분류로 보면 미국 주식, 국내 주식, 글로벌 및 중국 주식, 국내 채권 순으로 많이 상장되었다.

미국 주식에 투자하는 ETF는 S&P500, 나스닥과 같이 미국의 주요 지수를 추종하는 ETF가 많았다. 그 외에는 기존 업종이 아닌 메타버스, ETF산업, 대체투자자와 같은 ‘테마형’ ETF가 많이 출시되었다. 또한 신규 상장 ETF 가운데 레버리지/인버스 상품은 2개 있었는데 각각 미국 나스닥, 미국 필라델피아반도체지수를 추종하는 상품이었다.

국내 주식에 투자하는 ETF는 국내리츠, ESG를 제외하고는 전부 다른 테마의 ETF가 상장되었다. 국내리츠, ESG를 기준으로 투자하는 ETF들도 각기 다른 지수를 추종하기 때문에 구성 종목이 제각기 다르다. 그 외의 기준으로는 2차전지, 우주항공, MZ세대 등 다양한 테마를 기준으로 출시되었다.

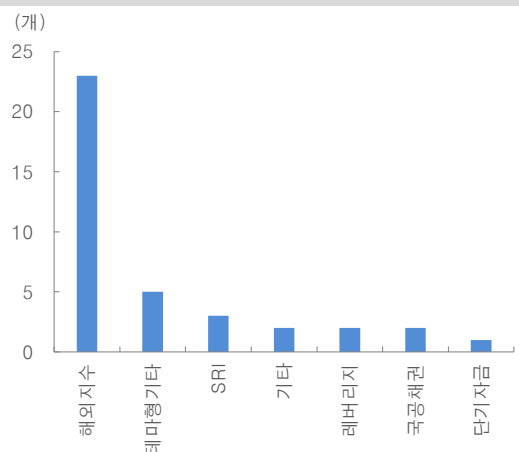
글로벌 주식과 중국 주식에 투자하는 ETF는 각각 6개씩 상장되었다. 6개 중 4개가 동일한 과장판 지수를 추종하는 ETF로 연초에 동시에 상장했다. 상장 이후 4월 말까지는 중국의 섀다운 장기화로 성과가 부진했으나, 5월 들어서면서 봉쇄가 완화되고, 인플레이션 우려가 다른 국가 대비 상대적으로 낮아 중국 증시와 함께 반등하고 있다.

그림 1. 신규 국내 ETF 투자지역별 분류



자료: FnGuide, 대신증권 Research Center  
단위: 개

그림 2. 신규 국내 ETF 세부유형별 분류



자료: FnGuide, 대신증권 Research Center



올해 국내 채권 ETF는 대부분 한국 기준금리 인상이 일정수준 진행된 3월 이후부터 상장되기 시작했다. 연초부터 물가상승률이 높은 수준을 이어가며 금리 인상이 예견되어 있어 채권선호도는 낮았었다. 다만 2분기부터 금리 고점 인식 및 경기둔화 우려가 부각되자 단기물 중심으로 채권에 대한 수요가 점차 높아졌다. 이를 반영하며 4월 말부터 금리에 투자하는 채권ETF가 3종 상장되었으며, 자금도 해당 ETF들에 순유입되었다.

### 총보수는 전년비 상승, 액티브 ETF 증가 영향

총보수: 0.40%

2022년 5월까지 상장된 ETF들의 총보수 평균은 0.40%로, 2020년 0.29%, 2021년 0.39% 대비 소폭 상승했다. 높은 총보수를 요구하는 ETF들은 대체로 액티브 ETF였다. 반면 총보수가 낮은 ETF들은 채권ETF이거나 S&P500 지수, 과장판 지수와 같이 시장 지수를 추종하는 ETF였다.

한편 동일하게 미국 S&P500 지수에 투자하는 타임폴리오자산운용, 한화자산운용의 ETF 총보수가 0.80%, 0.07%로 10배이상 차이나는 점은 특이한 부분이었다. 한화자산운용은 기존 미래에셋자산운용, 한국투자신탁운용의 상품이 0.07%의 총보수를 제시하고 있다는 점을 감안했다고 볼 수 있다. 타임폴리오는 기존에 출시한 국내 액티브ETF가 초과수익을 달성한 자신감을 바탕으로 높은 총보수를 요구하는 S&P500 액티브 ETF를 출시했다. 다만 5월 중순에 상장한 이후, 같은 S&P지수에 투자하는 패시브ETF 대비 성과가 부진한 상황이다.

표 1. 신규 국내 ETF 총보수 (높은순 / 낮은순)

티커	ETF 명	총보수 (%)	티커	ETF 명	총보수 (%)
A426020	TIMEFOLIO 미국 S&P500 액티브	0.80	A423160	KODEX KOFR 금리액티브(합성)	0.05
A426030	TIMEFOLIO 미국나스닥 100 액티브	0.80	A429760	ARIRANG 미국 S&P500	0.07
A422260	VITA MZ 소비액티브	0.60	A426150	WOORI 대한민국국고채액티브	0.07
A423920	TIGER 미국필라델반도체레버리지(합성)	0.58	A414780	TIGER 차이나과장판 STAR50(합성)	0.09
A423170	SOL 한국형글로벌반도체액티브	0.55	A415340	KODEX 차이나과장판 STAR50(합성)	0.09
A415760	SOL 차이나육성산업액티브(합성)	0.55	A430500	KOSEF 물가채 KIS	0.15
A429870	히어로즈 리츠이지스액티브	0.52	A419890	히어로즈 단기채권 ESG 액티브	0.15
A426330	KOSEF 미국 ETF 산업 STOXX	0.52	A429740	ARIRANG Fn K 리츠	0.25
A428510	KODEX 차이나메타버스액티브	0.50	A429000	TIGER 미국 S&P500 배당귀족	0.25
A428560	KODEX 미국 ETF 산업 Top10 Indxx	0.50	A419430	KODEX 차이나 2 차전자 MSCI(합성)	0.25

자료: FnGuide, 대신증권 Research Center  
 주: 2022년 5월 31 일 기준

### 운용사별 AUM변화: 상장 직후엔 한국투자신탁, 6월엔 삼성자산이 선방

**운용사별 신규 ETF AUM증가율**

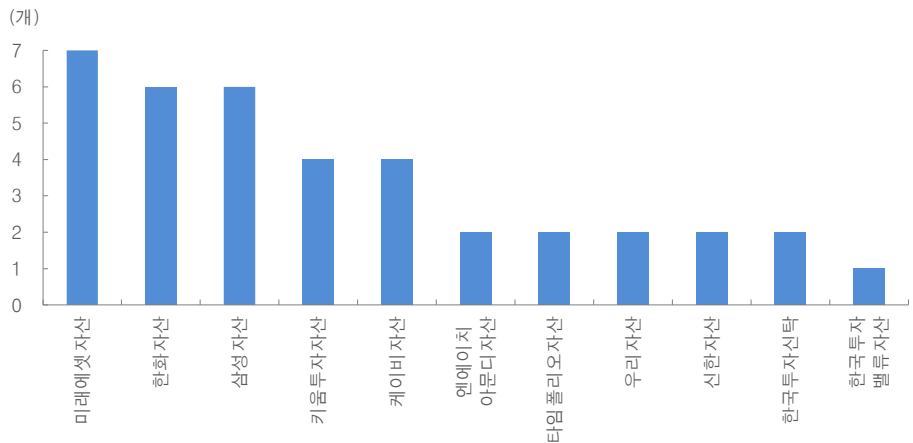
- 상장 직후: 한국투자신탁
- 최근3주: 삼성자산

운용사별 신규 상장한 ETF를 보면 미래에셋자산운용, 삼성자산운용, KB자산운용 순으로 많은 ETF를 출시했다. 운용사별로 출시한 ETF의 성과를 AUM 변화율을 기준으로 살펴봤다.

상장 직후 3주 성과로는 한국투자신탁운용, 우리자산운용, KB자산운용이 상위권을 차지했다. 한국투자신탁운용이 2월 중순 출시한 KINDEX G2전기차&자율주행액티브 ETF가 상장 직후의 수익률은 부진했음에도 불구하고, 출시 이후 설정액이 꾸준히 유입되며 AUM 증가율이 높았다.

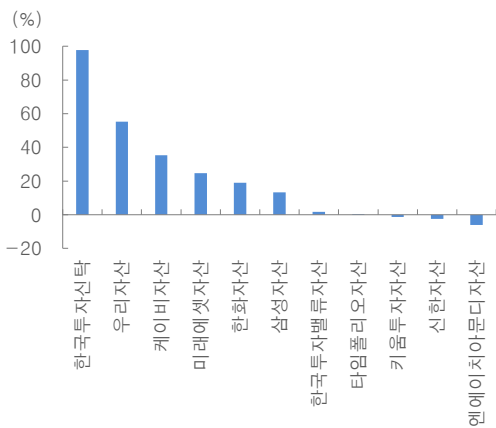
최근(6월 21일) 기준 3주 성과로는 삼성자산운용, 한국투자신탁운용, 미래에셋자산운용의 신규 ETF가 성과가 우수했다. 삼성자산운용이 4월 말 출시한 KODEX KOFR금리액티브(합성)ETF가 최근 들어 단기자금 수요를 흡수하며 설정액이 꾸준히 증가했다.

**그림 3. 신규 국내 ETF 운용사별 분류**



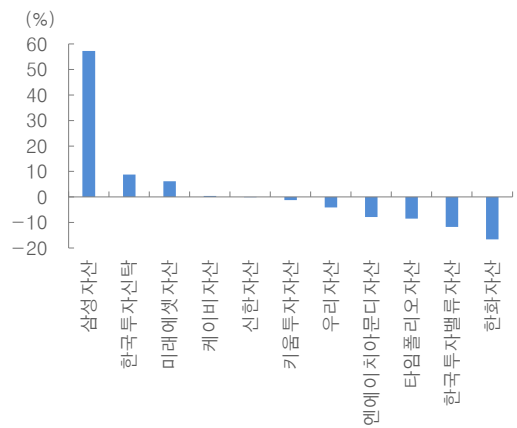
자료: FnGuide, 대신증권 Research Center

**그림 4. 출시 직후 신규 국내 ETF 운용사별 AUM 증가율**



자료: FnGuide, 대신증권 Research Center  
주: ETF별 상장일 ~ 상장이후 3주 기간, 운용사별 신규 ETF AUM 합산 기준

**그림 5. 최근 3주 신규 국내 ETF 운용사별 AUM 증가율**



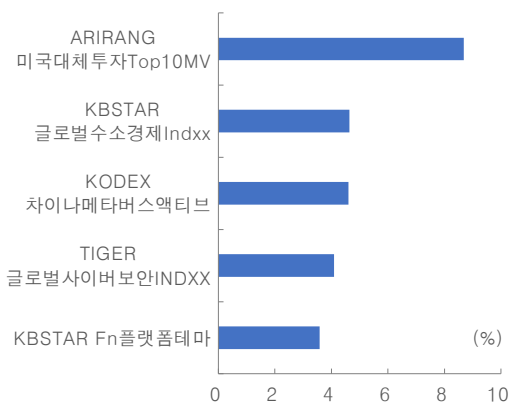
자료: FnGuide, 대신증권 Research Center  
주: 2022년 5월 31일 ~ 6월 21일 기준, 운용사별 신규 ETF AUM 합산 기준

### 1) 상장 이후 전체: 테마형 수익률 양호

상장~5월 수익률:  
테마형 양호  
과장판 부진

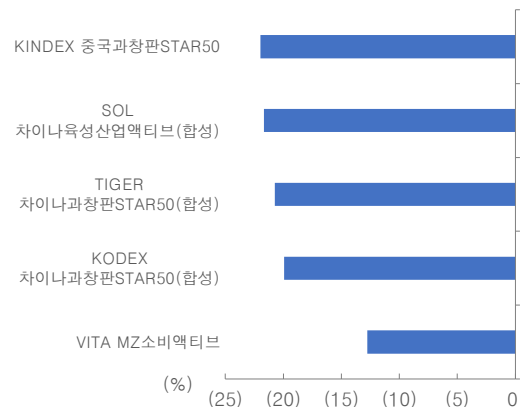
2022년 1~5월 상장한 국내 ETF들 가운데 상장일 이후 5월 말일까지의 수익률은 아래 (그림6), (그림 7)과 같다. 대체로 테마형으로 분류되는 대체투자, 메타버스와 같은 ETF가 상장 이후 양호한 수익률을 기록했다. 반면 중국 과장판 지수를 추종하는 ETF 4종은 상장 이후 낙폭이 컸기 때문에 최근 들어 반등을 시작했음에도 불구하고 상장 이후 시점으로 보면 일제히 수익률이 부진했다.

그림 6. 신규 국내 ETF 수익률 상위 (상장 이후)



자료: FnGuide, 대신증권 Research Center  
주: 상장일 이후~2022.05.31

그림 7. 신규 국내 ETF 수익률 하위 (상장 이후)



자료: FnGuide, 대신증권 Research Center  
주: 상장일 이후~2022.05.31

다만 여기서 비교하는 ETF들은 올해 상장한 신규 ETF들이기 때문에 상장일이 제각기 다르므로 수익률 비교 기간이 서로 다르다. 따라서 기간을 나누어 비교해야 정확한 성과 비교가 가능하다.

다음 페이지에서 ETF별로 1)상장 직후 3주, 2)최근 3주(5월 31일~6월 21일)로 구간을 나누어 수익률과 자금 유출입 강도를 비교했다.

## 2) 상장 직후 3주: 대외 변수 영향 따라 엇갈림

상장 직후 수익률:  
유형 무관,  
대외 변수 영향 큼

상장 이후 3주동안의 기간을 살펴보면, 상장 시점이나 ETF 유형과 관계없이 수익률이 다양하게 나타났다. 독특했던 점은 TIGER 글로벌사이버보안 ETF의 경우, 상장일 이후 3주간 설정액이 감소(152억→104억)했음에도 불구하고, 같은 기간 동안 수익률은 +8.7%를 기록했다는 점이다. 상장일 직후 러시아의 우크라이나 침공으로 사이버 보안에 대한 필요성이 부각되며 글로벌 사이버보안 연관 기업의 주가가 상승한 영향이다.

반면 설정액이 3주만에 세 배 증가했음에도 불구하고 시장 리스크가 부각되며 수익률이 부진했던 ETF는 KINDEX G2 전기차&자율주행 ETF였다. 상장 직후는 박스권 움직임을 보였으나, 이후 러시아발 지정학적 리스크와 중국의 코로나 재확산 우려가 크게 작용하며 하락했다.

표 2. 신규 국내 ETF **상장 직후 3주** 수익률 및 자금 유출입 상위

티커	ETF 명	수익률 (%)	티커	ETF 명	자금 유출입 강도 (설정액 대비%)
A419650	ARIRANG 글로벌수소&차세대연료 전지 MV	9.9	A417630	TIGER KEDI 혁신기업 ESG30	515.0
A418670	TIGER 글로벌사이버보안 INDXX	8.7	A414270	KINDEX G2 전기차&자율주행액티브	200.0
A426410	ARIRANG 미국대체투자 Top10MV	8.7	A426030	TIMEFOLIO 미국나스닥 100 액티브	131.3
A417450	KBSTAR 글로벌수소경제 Indxx	8.2	A421320	ARIRANG iSelect 우주항공&UAM	55.0
A428510	KODEX 차이나메타버스액티브	6.8	A422420	KBSTAR 2 차전자액티브	54.0
A429010	TIGER 미국나스닥넥스트 100	2.7	A423160	KODEX KOFR 금리액티브(합성)	50.0
A427120	KBSTAR Fn 플랫폼테마	1.9	A427120	KBSTAR Fn 플랫폼테마	47.5
A421320	ARIRANG iSelect 우주항공&UAM	1.7	A416090	KINDEX 중국과창판 STAR50	20.0
A428560	KODEX 미국 ETF 산업 Top10 Indxx	1.6	A414780	TIGER 차이나과창판 STAR50(합성)	16.7
A422260	VITA MZ 소비액티브	1.6	A429000	TIGER 미국 S&P500 배당귀족	15.0

자료: FnGuide, 대신증권 Research Center  
주: ETF 별 상장일 ~ 상장이후 3주 기간, 레버리지/ 인버스 제외

표 3. 신규 국내 ETF **상장 직후 3주** 수익률 및 자금 유출입 하위

티커	ETF 명	수익률 (%)	티커	ETF 명	자금 유출입 강도 (설정액 대비%)
A426330	KOSEF 미국 ETF 산업 STOXX	-10.8	A418670	TIGER 글로벌사이버보안 INDXX	-23.7
A419430	KODEX 차이나 2차전자지수 MSCI(합성)	-9.9	A419420	KODEX 미국클린에너지나스닥	-21.1
A414270	KINDEX G2 전기차&자율주행액티브	-8.9			
A415920	ARIRANG 글로벌히토류전략자원 기업 MV	-8.2			
A413930	WOORI AI ESG 액티브	-7.1			

자료: FnGuide, 대신증권 Research Center  
주: ETF 별 상장일 ~ 상장이후 3주 기간, 레버리지/ 인버스 제외

### 3) 최근 3주: 중국 증시 반등에 중국 ETF 강세

최근 수익률:  
상위는 중국 전기차  
하위는 국내 테마형

최근 3주(5월 31일~6월 21일)기간에는 중국 ETF가 수익률 상위권에 일제히 이름을 올렸다. 수익률 상위 1위부터 7위까지가 모두 중국에 투자하는 ETF였으며, 8~10위는 국내 채권에 투자하는 ETF였다.

특히 중국 ETF들 중에서도 KODEX 차이나2차전지MSCI(합성) ETF가 3주간 +20.8% 상승했다. 중국 전기차 기업이 다수 포진한 상하이 지역의 봉쇄 해제로 생산 정상화가 시작되자 전기차 판매량도 급증한 영향이다. 앞서 상장 직후에는 수익률이 부진했던 KINDEX G2 전기차&자율주행 ETF는 수익률과는 별개로 설정액 유입이 지속되어 왔으며, 최근 중국 증시 반등에 힘입어 수익률도 플러스(+) 전환했다.

반면 KBSTAR, VITA 브랜드의 국내 주식 투자 ETF는 최근 성과가 부진했다. 특히 KBSTAR Fn 플랫폼테마 ETF는 설정일 이후 자금 유출이 큰 폭 나타났다. 네이버, 카카오 등 대형 인터넷 기업의 비중이 높은데, 이들 기업의 약세 영향이 컸다.

표 4. 신규 국내 ETF 최근 3주 성과 및 자금 유출입 상위

티커	ETF 명	수익률 (%)	티커	ETF 명	자금 유출입 강도 (설정액 대비%)
A419430	KODEX 차이나 2 차전지 MSCI(합성)	20.8	A423160	KODEX KOFR 금리액티브(합성)	79.7
A414780	TIGER 차이나과장판 STAR50(합성)	8.0	A422420	KBSTAR 2 차전지액티브	26.6
A415760	SOL 차이나육성산업액티브(합성)	7.3	A429000	TIGER 미국 S&P500 배당귀족	4.5
A414270	KINDEX G2 전기차&자율주행액티브	7.0	A417630	TIGER KEDI 혁신기업 ESG30	4.0
A416090	KINDEX 중국과장판 STAR50	6.6	A413930	WOORI AI ESG 액티브	3.7
A415340	KODEX 차이나과장판 STAR50(합성)	5.7	A426030	TIMEFOLIO 미국나스닥 100액티브	1.1
A428510	KODEX 차이나메타버스액티브	5.6			
A423160	KODEX KOFR 금리액티브(합성)	0.1			
A419890	히어로즈 단기채권 ESG 액티브	-0.4			
A430500	KOSEF 물가채 KIS	-0.9			

자료: FnGuide, 대신증권 Research Center  
주: 2022년 5월 31일 ~ 6월 21일 기준, 레버리지/ 인버스 제외

표 5. 신규 국내 ETF 최근 3주 성과 및 자금 유출입 하위

티커	ETF 명	수익률 (%)	티커	ETF 명	자금 유출입 강도 (설정액 대비%)
A427120	KBSTAR Fn 플랫폼테마	-17.4	A427120	KBSTAR Fn 플랫폼테마	-42.4
A426410	ARIRANG 미국대체투자 Top10MV	-13.2	A428510	KODEX 차이나메타버스액티브	-20.6
A427110	KBSTAR Fn 창업투자회사	-12.5	A421320	ARIRANG iSelect 우주항공&UAM	-14.0
A423170	SOL 한국형글로벌반도체액티브	-12.4	A429010	TIGER 미국나스닥넥스트 100	-5.0
A422260	VITA MZ 소비액티브	-11.6	A419430	KODEX 차이나 2 차전지 MSCI(합성)	-1.3

자료: FnGuide, 대신증권 Research Center  
주: 2022년 5월 31일 ~ 6월 21일 기준, 레버리지/ 인버스 제외

# III. 미국 신규 ETF

### III. 미국 신규 ETF

#### 미국 신규 ETF 키워드: 전략, 스타일

2022년 5월까지 미국 시장에 신규 상장된 ETF는 총 164개이다. 신규 상장 ETF들의 AUM은 253.7억 달러(5월 31일 기준)이었으며 투자지역으로는 미국, 자산 유형으로는 주식, 섹터로는 테마형, 복제방식으로는 액티브ETF가 많았다. 국내 ETF 시장과 동일한 흐름이지만, 세부적으로는 새로운 전략이나 자산 구성을 내세운 ETF들이 나타났다.

투자 지역: 미국  
투자 자산: 주식

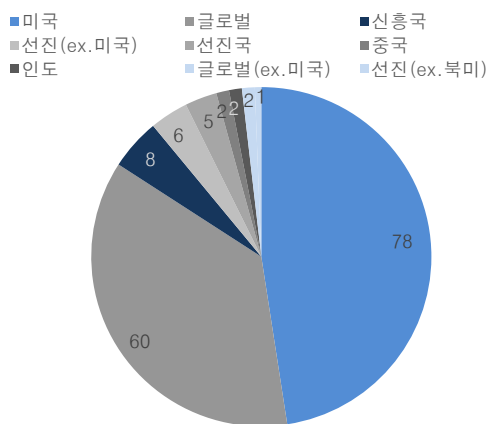
투자 지역 분류로 보면 미국, 글로벌, 신흥국, 미국제외 선진국, 선진국, 중국, 인도 순으로 많이 상장되었다.

미국 주식에 투자하는 ETF는 78개였으며, 그 중 주식형이 49개를 차지했다. 여전히 대형주 ETF가 많았으나, 기본 지수형에 전략을 추가한 상품이 많았다. 팩터 요인을 가치, 퀄리티, 모멘텀 등으로 달리하거나, 옵션을 활용하는 전략도 제시되었다. 테마형은 ESG가 높은 비중을 차지했는데, ESG를 직접적으로 명시하지 않더라도 각기 다른 키워드를 내세운 점이 눈에 띈다. 파리기후협약(Paris-Aligned Climate), Responsible과 같은 표현을 사용한 테마형 ETF가 있었다.

미국 채권에 투자하는 신규 ETF는 하이일드 회사채, 지방정부채 비중이 높았다. 다만 신용등급별로 나눠서 상장한 ETF가 많은 개수를 차지했고, AUM 규모면에서는 물가채와 인플레이션 스왑을 활용해 인플레이션을 헷지하는 JCPI가 두드러졌다.

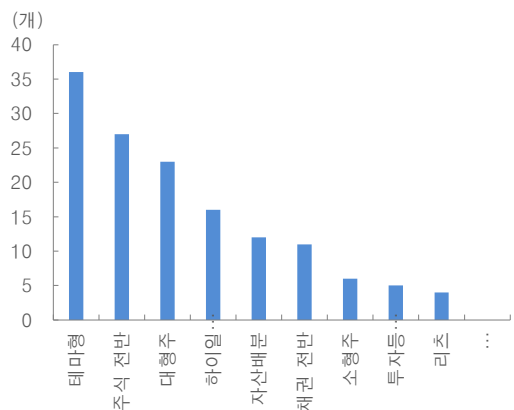
한편, 레버리지 상품으로는 S&P500, 핀테크, 에너지기업 ETF가 있었으며, 레버리지와 인버스를 동시에 출시한 상품으로는 VIX, 물가채 ETF가 있었다. 레버리지나 인버스 ETF의 경우 시장의 수요가 좀 더 크게 나타날 것으로 예상될 때 출시될 가능성이 높다. 주식의 변동성이 확대되었고, 물가 우려가 높았던 상반기 시장의 모습을 단적으로 보여준다고 볼 수 있다.

그림 8. 신규 미국 ETF 투자지역별 분류



자료: Bloomberg, 대신증권 Research Center

그림 9. 신규 미국 ETF 자산별 분류



자료: Bloomberg, 대신증권 Research Center

### 총보수는 이전과 유사한 수준

총보수: 0.59%

2022년 5월까지 상장된 미국 ETF들의 총보수 평균은 0.59%로, 2020년 0.62%, 2021년 0.65% 대비 소폭 하락했다.

총보수가 2.78%로 가장 높았던 신규 ETF는 VIX 레버리지 ETF인 UVIX였으며, 그 아래를 VIX 인버스 ETF인 WEIX, SVIX가 차지했다. 다만 주식시장 변동성이 높아지며 UVIX는 양호한 수익률을 기록했지만, VIX 인버스 ETF들은 높은 총보수에도 불구하고 하위권에 자리했다. 비트코인에 투자하는 CRYP, ARKK 레버리지 ETF인 TARK 역시 1% 넘는 총보수가 무색하게 상장이후 각각 -21.3%, -28.5% 하락했다.

한편 총보수를 상장 이후 1년동안 아예 받지 않는 신흥국 채권 ETF인 GEMD, 금융서비스 ETF인 GABF도 등장했다. 그러나 높은 물가 수준과 예상보다 빠른 금리 인상으로 인해 신흥국 채권 ETF는 일제히 부진한 성과 기록했고, GEMD 역시 총보수를 없앴음에도 불구하고 자금이 큰 폭 유입되지는 못했다. 한편 GABF의 경우 5월 말까지의 금리 인상 수혜 기대감에 다른 금융 ETF와 함께 상승했다.

이와 반대로 총보수를 낮춘 효과가 두드러진 ETF도 있었는데, 파리기후협약 기준에 부합하는 미국 주식에 투자하는 PABU였다. 해당 ETF는 상장 직후 성과가 부진했음에도 불구하고, 연초 이후 5월 말까지의 기간동안 가장 자금 순유입이 많았던 ETF이기도 하다.

이외에도 총보수가 낮은 ETF들은 대체로 ESG 키워드를 포함하는 주식형 ETF였다는 점이 눈에 띈다. ESG 연관 ETF가 대량 상장되자, 총보수를 낮춰 승부하려는 모습이 나타났다.

표 6. 신규 미국 ETF 총보수 (높은순 / 낮은순)

티커	ETF명	총보수 (%)	티커	ETF명	총보수 (%)
UVIX	VS TR 2X LONG VIX FUTURES ETF	2.78	GABF	Gabelli Financial Services Opportunities ETF	0.00
WEIX	Dynamic Short Short-Term Volatility Futures ETF	1.85	GEMD	Goldman Sachs Access Emerging Markets USD Bond ETF	0.00
CRYP	AdvisorShares Managed Bitcoin Strategy ETF	1.61	LQIG	SPDR MarketAxess Investment Grade 400 Corporate Bond ETF	0.07
TILL	Teucrium Agricultural Strategy No K-1 ETF	1.49	NZUS	SPDR MSCI USA Climate Paris Aligned ETF	0.10
SVIX	VS TR -1X SHORT VIX FUTURES ETF	1.47	PABU	iShares Paris-Aligned Climate MSCI USA ETF	0.10
CSH	Morgan Creek - Exos Active SPAC Arbitrage ETF	1.25	ESIX	SPDR S&P SmallCap 600 ESG ETF	0.12
EVEN	Direxion S&P 500 Equal Weight Bull 2X Shares	1.23	RDMX	SPDR Bloomberg SASB Developed Markets Ex US ESG Select ETF	0.12
TARK	AXS 2X Innovation ETF	1.15	LRND	IQ U.S. Large Cap R&D Leaders ETF	0.14
MSTQ	LHA Market State Tactical Q ETF	1.15	SELV	SEI Enhanced Low Volatility U.S. Large Cap ETF	0.15
RSEE	Rareview Systematic Equity ETF	1.09	SEIV	SEI Enhanced U.S. Large Cap Value Factor ETF	0.15

자료: Bloomberg, 대신증권 Research Center

주: 2022년 5월 31 일 기준



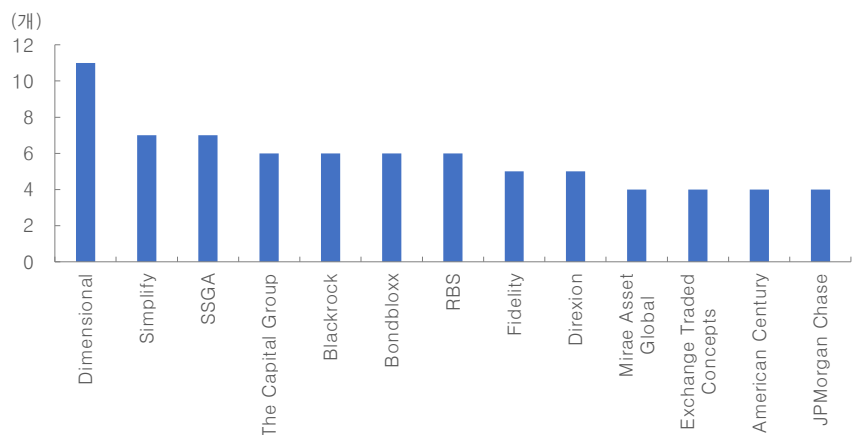
### 운용사별 AUM 변화: 상장 직후엔 Simplify 선방, 6월엔 Harbor가 인기

운용사별 신규 ETF  
AUM증가율

- 상장 직후: Simplify
- 최근3주: Harbor

운용사별 신규 상장한 ETF를 보면 Dimensional, Simplify, SSGA순으로 많은 ETF를 출시했다. 액티브 운용 펀드를 내세우던 Dimensional이 유행에 맞춰 기존에 운용하던 액티브 펀드를 대거 상장시켰기 때문이다. Simplify는 매크로 변수, 신용리스크 헷지 채권 투자, 하방위험 헷지 주식 투자와 같이 새로운 전략을 강조하는 ETF들을 출시했다. SSGA의 경우 신규 출시한 ETF 7개 가운데 5개에 ESG, 파리기후협약을 펀드명에 넣으며 ESG를 강조했다.

그림 10. 신규 미국 ETF 운용사별 분류

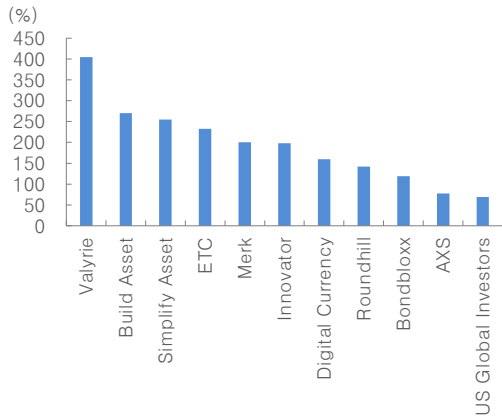


자료: Bloomberg, 대신증권 Research Center

운용사별로 출시한 ETF의 성과를 AUM 변화율 기준으로 살펴보면, 상장 직후 3주 성과로는 Simplify의 ETF들 3개(EAFD, CDX, FIG)가 일제히 AUM 증가 상위권에 속했다. Valkyrie와 Build Asset도 AUM 증가폭이 컸으나, Valkyrie의 WGMI(비트코인 채굴) ETF는 올해 2월 상장하며 초기에는 AUM 증가가 컸으나 최근 3주동안은 AUM이 빠르게 감소하고 있다. 반면 Build Asset의 BFIX(글로벌 채권 + 미국 S&P500 콜옵션 혼합)는 상장 초기 자금이 순유입되며 AUM이 증가했으며 독특한 전략이 주목받아 최근의 하락장에도 AUM 감소가 거의 없었다.

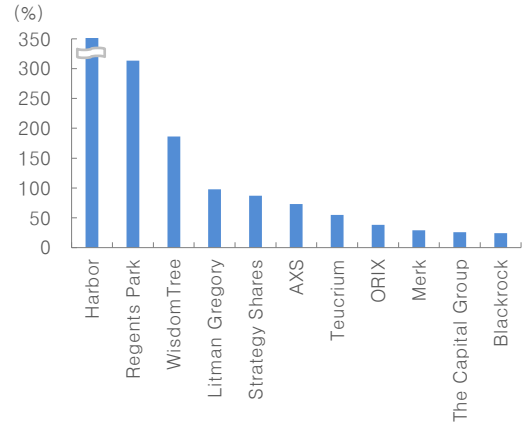
한편 최근 3주 기준으로는 자산배분형(GDE, FIG, IRBA, TUGN) 혹은 ESG(HAPY, NZRO)ETF의 AUM 확대가 두드러졌다. 경기 연착륙 가능성을 두고 우려의 목소리가 커지며 자산배분에 대한 니즈가 확대되었다는 판단이다. 한편, Harbor의 WINN(러셀 2000 성장 테마ETF)은 소형주에 투자하는 ETF로 상장 이후 성과가 부진하고 규모가 작음에도 불구하고 꾸준히 자금이 순유입되며 최근 3주 기준 AUM 증가율 1위를 기록했다.

그림 11. 출시 직후 신규 미국 ETF 운용사별 AUM 증가율



자료: Bloomberg, 대신증권 Research Center  
 주: ETF별 상장일 ~ 상장이후 3주 기간, 운용사별 신규 ETF AUM 합산 기준

그림 12. 최근 3주 신규 미국 ETF 운용사별 AUM 증가율



자료: Bloomberg, 대신증권 Research Center  
 주: 2022년 5월 31일 ~ 6월 21일 기준, 운용사별 신규 ETF AUM 합산 기준

### 1) 상장 이후 전체: 인플레 원자재ETF 최상위, 비트코인 일제히 하락

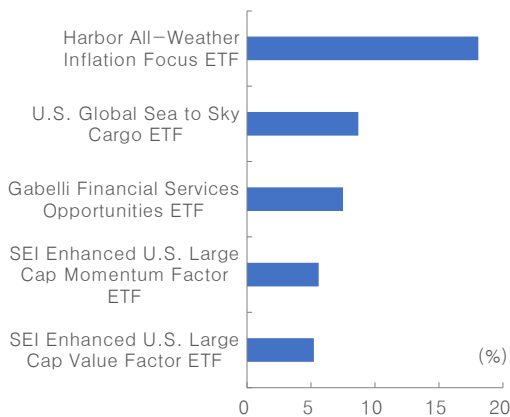
상장~5월 수익률:  
인플레 연관 양호  
암호화폐 부진

2022년 1~5월 상장한 미국 ETF들 가운데 상장일 이후 5월 말일까지의 수익률은 아래 (그림13), (그림 14)과 같다. 상장일 이후 가장 높은 수익률을 기록한 미국 ETF는 원자재 ETF인 HGER(Harbor All-Weather Inflation Focus)이다. 해당 ETF는 이름의 인플레이션 키워드가 보여주듯이, 인플레이션 연관이 높은 원유의 비중을 높이고, 그렇지 않은 원자재 비중을 낮추는 전략을 사용했다.

그 다음 순위에는 운송, 금융 섹터로 분류되는 ETF인 SEA, GABF가 위치했다. SEA는 동일한 운송업에 투자하는 대표 ETF인 IYT보다 높은 수익률을 기록했다. IYT는 육상운송 위주인 반면, SEA는 해상운송업에 70%를 투자하는 전략을 사용해 리오프닝 수혜를 더 크게 입었다는 특징이 있다. 금융 ETF인 GABF는 peer인 XLF와 유사한 흐름을 보였다.

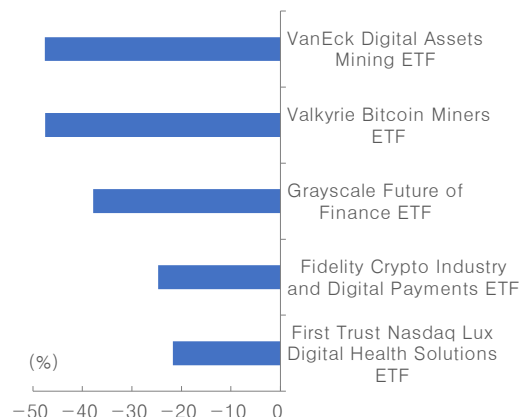
한편 상장 이후 1/4에서 절반에 가까운 수익률 급락을 겪은 ETF는 암호화폐와 연관된 ETF들(DAM, WGMI, GFOF, FDIG)이었다.

그림 13. 신규 미국 ETF 수익률 상위 (상장 이후)



자료: Bloomberg, 대신증권 Research Center  
주: 상장일 이후~2022.05.31

그림 14. 신규 미국 ETF 수익률 하위 (상장 이후)



자료: Bloomberg, 대신증권 Research Center  
주: 상장일 이후~2022.05.31

국내 신규 ETF와 마찬가지로 미국 역시 ETF별로 올해 상장일이 제각기 다르므로 1)상장 직후 3주, 2)최근 3주(5월 31일~6월 21일)로 구간을 나누어 수익률과 자금 유출입 강도를 비교했다.

## 2) 상장 직후 3주: 암호화폐 잠깐(+), 원자재는 지속해서 (+)

상장 직후 수익률:  
일부 암호화폐,  
인플레이 원자재ETF  
선방

상장 이후 3주동안의 기간을 살펴보면, 최근 급락으로 수익률 부진한 ETF인 암호화폐 채굴 ETF(DAM)이 1위에 자리했다. 다만 비트코인이 급락하기 시작하면서 해당 ETF는 상장 직후에만 반짝였다. 실제로 비교적 최근 상장하며 타이밍을 잘못 잡은 다른 암호화폐 ETF(FDIG, IBLC, CRYP)는 상장 직후 일제히 최하위권을 하락했다. 반면 마찬가지로 상장 직후 투자릿수 상승률 보였으며 최근에도 (+)수익률을 기록하고 있는 HGER(인플레이션 원자재 ETF)도 있다.

설정액을 살펴보면 DBND는 채권 ETF로 상장 직후에도 채권 금리 상승으로 ETF 가격 자체는 완만하게 하락하고 있으나, 자금 순유입이 규모대비 크게 나타났다. 한편 AUM 대비가 아닌 자금 절대 규모 유입이 두드러진 ETF는 PABU(파리기후협약 미국 주식 ETF)였다.

표 7. 신규 미국 ETF **상장 직후 3주** 수익률 및 자금 유출입 상위

티커	ETF 명	수익률 (%)	티커	ETF 명	자금 유출입 (USD mn)	자금 유출입 강도 (설정액 대비%)
DAM	VanEck Digital Assets Mining ETF	16.3	DBND	DoubleLine Opportunistic Bond ETF	49	4,749
ONG*	Direxion Daily Oil Services Bull 2X Shares	14.9	RSEE	Rareview Systematic Equity ETF	9	1,500
IPDP	Dividend Performers ETF	12.7	SAMT	Strategas Macro Thematic Opportunities ETF	4	809
HGER	Harbor All-Weather Inflation Focus ETF	12.2	EAFD	Simplify Developed Ex-US PLUS Downside Convexity ETF	19	763
SAMT	Strategas Macro Thematic Opportunities ETF	9.8	CSH	Morgan Creek - Exos Active SPAC Arbitrage ETF	8	650
MSTQ	LHA Market State Tactical Q ETF	9.1	MPAY	Akros Monthly Payout ETF	1	593
GABF	Gabelli Financial Services Opportunities ETF	7.5	CDX	Simplify High Yield PLUS Credit Hedge ETF	22	586
BSTP	Innovator Buffer Step-Up Strategy ETF	7.4	WGMI	Valkyrie Bitcoin Miners ETF	6	443
ORFN	Constrained Capital ESG Orphans ETF	7.1	PRAY	FIS Biblically Responsible Risk Managed ETF	15	432
BNGE	First Trust S-Network Streaming & Gaming ETF	6.9	FIG	Simplify Macro Strategy ETF	5	409

자료: Bloomberg, 대신증권 Research Center  
주: ETF별 상장일 ~ 상장이후 3주 기간. \*레버리지 or 인버스 ETF

표 8. 신규 미국 ETF **상장 직후 3주** 수익률 및 자금 유출입 하위

티커	ETF 명	수익률 (%)	티커	ETF 명	자금 유출입 (USD mn)	자금 유출입 강도 (AUM 대비%)
TARK*	AXS 2X Innovation ETF	-33.5	SUPL	ProShares Supply Chain Logistics ETF	-2	-50
FDIG	Fidelity Crypto Industry and Digital Payments ETF	-28.3	CAPE	DoubleLine Shiller CAPE U.S. Equities ETF	0	-16
IBLC	iShares Blockchain and Tech ETF	-27.3	CRYP	AdvisorShares Managed Bitcoin Strategy ETF	0	-13
CRYP	AdvisorShares Managed Bitcoin Strategy ETF	-24.2	JCPI	JPMorgan Inflation Managed Bond ETF	-17	-2
WEED	Roundhill Cannabis ETF	-22.9	JPRE	JPMorgan Realty Income ETF	-44	-1

자료: Bloomberg, 대신증권 Research Center  
주: ETF별 상장일 ~ 상장이후 3주 기간. \*레버리지 or 인버스 ETF

### 3) 최근 3주: 중국 주식 양호, 암호화폐 급락

최근 수익률:  
상위는 중국 주식  
하위는 암호화폐

최근 3주(5월 31일~6월 21일)기간에는 주식시장 변동성 확대로 대부분 신규 ETF의 성과가 부진했던 가운데, UVIX(VIX 레버리지 ETF)만 두자리수의 수익률을 기록했다. 그 다음으로는 TCHI(중국ETF), TIPD(물가연동채 레버리지 ETF)가 상위권에 위치했다. TCHI의 경우 레버리지 ETF가 아님에도 불구하고 최근 3주간의 약세장에서 +6.4%를 기록했다. 국내의 신규 ETF와 유사하게 중국 증시 반등 영향을 보여주는 대목이다.

한편 최근 규모 대비 자금 순유입이 두드러진 ETF 리스트에서는 ESG 키워드를 찾아볼 수 있었다. PABU는 상장 직후인 4월에도 최근 6월 들어서도 자금 순유입이 컸다. AVSE, AVSU와 같이 규모가 작은 '책임투자' 키워드 ETF에도 자금 순유입이 나타났다. 반면 자금 유출이 나타난 ETF는 DMAT(원자재 생산 ETF)로, 6월 들어 구리, 백금, 팔라듐 가격이 하락하며 약세와 함께 자금이 순유출되었다.

표 9. 신규 미국 ETF **최근 3주** 성과 및 자금 유출입 상위

티커	ETF 명	수익률 (%)	티커	ETF 명	자금 유출입 (USD mn)	자금 유출입 강도 (AUM 대비%)
UVIX*	VS TR 2X LONG VIX FUTURES ETF	16.1	SAMT	Strategas Macro Thematic Opportunities ETF	1	568
TCHI	iShares MSCI China Multisector Tech ETF	6.4	RPHS	Regents Park Hedged Market Strategy ETF	38	338
TIPD*	Direxion Daily TIPS Bear 2X Shares ETF	5.4	AVSE	Avantis Responsible Emerging Markets Equity ETF	2	195
FLTN	Rareview Inflation/Deflation ETF	2.3	UVIX	VS TR 2X LONG VIX FUTURES ETF	30	145
CAPE	DoubleLine Shiller CAPE U.S. Equities ETF	1.4	SAGP	Strategas Global Policy Opportunities ETF	2	128
CSH	Morgan Creek – Exos Active SPAC Arbitrage ETF	0.0	WINN	Harbor Long-Term Growers ETF	5	119
FSLD	Fidelity Sustainable Low Duration Bond ETF	-0.2	PABU	iShares Paris-Aligned Climate MSCI USA ETF	565	110
LETB	AdvisorShares Let Bob AI Powered Momentum ETF	-0.6	GLOV	Goldman Sachs ActiveBeta World Low Vol Plus Equity ETF	575	102
HGER	Harbor All-Weather Inflation Focus ETF	-0.6	RSEE	Rareview Systematic Equity ETF	1	99
PFRL	PGIM Floating Rate Income ETF	-1.1	AVSU	Avantis Responsible U.S. Equity ETF	15	94

자료: Bloomberg, 대신증권 Research Center  
주: 2022년 5월 31일 ~ 6월 21일 기준, \*레버리지 or 인버스 ETF

표 10. 신규 미국 ETF **최근 3주** 성과 및 자금 유출입 하위

티커	ETF 명	수익률 (%)	티커	ETF 명	자금 유출입 (USD mn)	자금 유출입 강도 (AUM 대비%)
ONG*	Direxion Daily Oil Services Bull 2X Shares	-30.8	DMAT	Global X Disruptive Materials ETF	-1	-22
DAM	VanEck Digital Assets Mining ETF	-30.6				
WGMI	Valkyrie Bitcoin Miners ETF	-28.0				
FNTC*	Direxion Daily FinTech Bull 2X Shares	-27.9				
GFOF	Grayscale Future of Finance ETF	-23.5				

자료: Bloomberg, 대신증권 Research Center  
주: 2022년 5월 31일 ~ 6월 21일 기준, \*레버리지 or 인버스 ETF

# IV. 상반기 글로벌 ETF 시장 리뷰

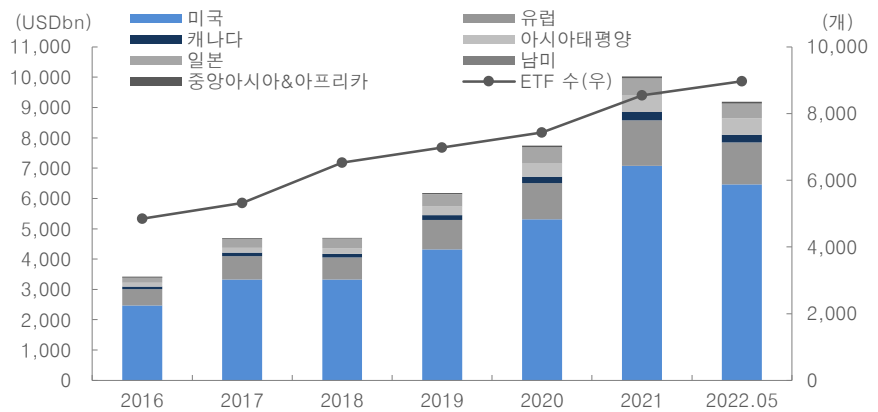
### 상반기 글로벌 ETF 시장:AUM 축소, 상장ETF 수 증가

글로벌: AUM축소  
미국: 자금 유입  
증가율 감소

2021년 말 대비 글로벌 ETF 개수는 늘어나고 AUM은 축소되었다. 인버스 또는 원자재 ETF가 포함된 숫자임을 감안하면, 주식과 채권의 동반 약세 영향이 컸다.

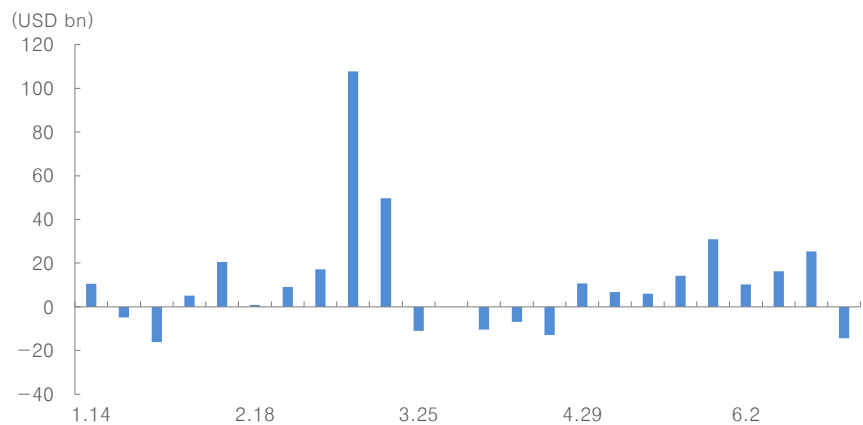
미국을 기준으로 펀드 플로우를 살펴보면 올해 상반기 동안 ETF시장에 2,569억 달러가 순유입되었다. 다만 2021년 하반기에 4,174억 달러 순유입되었던 것과 비교해보면 자금 유입이 작년보다 움츠러들었다.

그림 15. 글로벌 ETF 시장 AUM 및 개수



자료: ETFGI, 대신증권 Research Center.

그림 16. 미국 ETF 주간 Fund Flow



자료: Bloomberg, 대신증권 Research Center.

표 11. 전체 미국 ETF 자금 유출입 상/하위

티커	ETF 명	자금 유출입 (USD mn)	티커	ETF 명	자금 유출입 (USD mn)
VOO	Vanguard 500 Index Fund;ETF	24,638	SPY	SPDR S&P 500 ETF Trust	-27,808
VTV	Vanguard Value Index Fund;ETF	12,466	XLF	Financial Select Sector SPDR Fund	-6,208
VTI	Vanguard Total Stock Market Index Fund;ETF	12,121	HYG	iShares iBoxx \$ High Yield Corporate Bond ETF	-6,011
IVV	iShares Core S&P 500 ETF	12,049	TIP	iShares TIPS Bond ETF	-4,523
SHV	iShares Short Treasury Bond ETF	8,467	SCHP	Schwab US TIPS ETF	-3,447
TQQQ	ProShares UltraPro QQQ	8,314	JNK	SPDR Bloomberg High Yield Bond ETF	-2,506
BIL	SPDR Bloomberg 1-3 Month T-Bill ETF	7,483	FDN	First Trust Dow Jones Internet Index Fund	-2,326
SCHD	Schwab US Dividend Equity ETF	7,062	HYLB	Xtrackers USD High Yld Corporate Bd ETF	-2,291
BND	Vanguard Total Bond Market Index Fund;ETF	6,316	LQD	iShares iBoxx \$ Inv Grade Corporate Bond ETF	-2,179
MUB	iShares National Muni Bond ETF	5,802	PFF	iShares Preferred and Income Securities ETF	-2,127

자료: Bloomberg, 대신증권 Research Center  
 주: 연초~2022.6.24

표 12. 전체 미국 ETF 수익률 상/하위

티커	ETF 명	수익률(%)	티커	ETF 명	수익률(%)
UGA	United States Gasoline Fund LP	76.7	ERUS	Ishares Msci Russia ETF	-81.2
UNG	United States Natural Gas Fund LP	70.5	RSX	VanEck Russia ETF	-78.8
UNL	United States 12 Month Natural Gas Fund LP	70.0	BKCH	Global X Blockchain ETF	-71.0
PPIX	Simplify Interest Rate Hedge ETF	64.0	DAPP	VanEck Digital Transformation ETF	-70.9
DBE	Invesco DB Energy Fund	60.2	FLRU	Franklin FTSE Russia ETF	-70.0
BNO	United States Brent Oil Fund LP	56.2	RIGZ	Viridi Bitcoin Miners ETF	-68.6
SARK	Tuttle Capital Short Innovation ETF	52.3	BITQ	Bitwise Crypto Industry Innovators ETF	-67.7
USO	United States Oil ETF	49.5	CRPT	First Trust SkyBridge Crypto Ind and Digi Econ ETF	-67.2
USL	United States 12 Month Oil Fund LP	43.2	RSXJ	VanEck Russia Small-Cap ETF	-66.3
GSG	iShares GSCI Commodity-Indexed Trust ETF	39.3	SATO	Invesco Alerian Galaxy Crypto Economy ETF	-64.9

자료: Bloomberg, 대신증권 Research Center  
 주: 연초~2022.6.24, 레버리지/인버스 제외

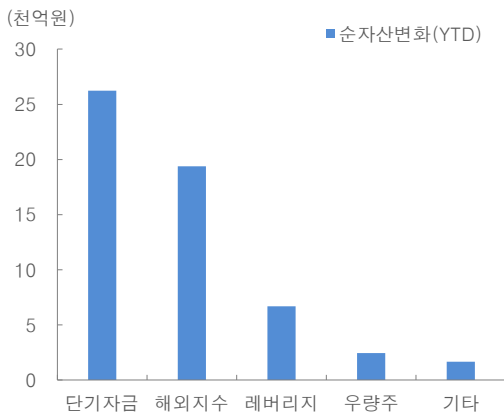


**국내:  
단기자금 강세  
국내 주식 약세**

국내는 5월 말까지 기준으로 보면 단기자금ETF(단기채권, KOFR)의 AUM 증가가 두드러졌으나, 그만큼 국내 주식(KOSPI200, MSCI Korea) 투자 ETF의 AUM도 감소했다.

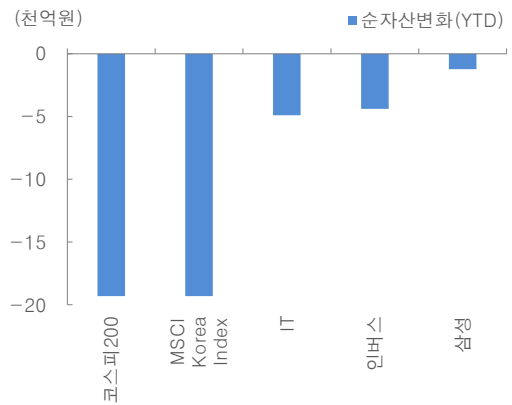
자금 흐름으로 보면 2~5월 구간에는 자금 순유입이 지속되었다. 다만 6월 들어서 자금 순유출로 전환되었다. 연초대비로 전체 국내 ETF 가운데 자금 순유입된 ETF 유형은 단기자금, 채권, 원유인버스가 있으며, 순유출된 ETF유형은 우량주, 삼성그룹, 중국 ETF였다.

**그림 17. 국내 ETF 유형별 순자산 증가**



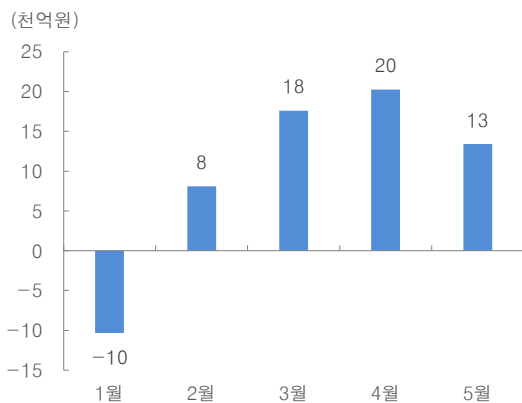
자료: 증권정보포털, 대신증권 Research Center  
주: 2022년 1월 1일 ~ 2022년 5월 31일 기준

**그림 18. 국내 ETF 유형별 순자산 감소**



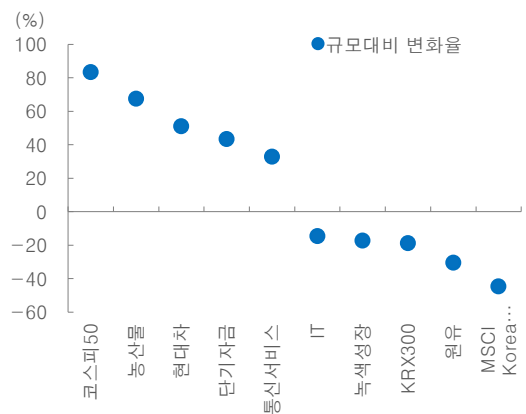
자료: 증권정보포털, 대신증권 Research Center  
주: 2022년 1월 1일 ~ 2022년 5월 31일 기준

**그림 19. 2022년 국내 ETF 시장 월별 자금 흐름**



자료: KGI제로인, 대신증권 Research Center

**그림 20. 국내 ETF 유형별 규모대비 수익률**



자료: 증권정보포털, 대신증권 Research Center  
주: 2022년 1월 1일 ~ 2022년 5월 31일 기준

# V. Appendix

표 13. 2022년 신규 상장 국내 ETF

분류	티커	ETF명	총보수 (%)	상장일	기초지수	복제방식	배수
국내 주식	A413930	WOORI AI ESG 액티브	0.32	2022.01.05	MK-iSelect AI ESG 지수(시장가격지수)	액티브	
	A422420	KBSTAR 2 차전자역티브	0.35	2022.04.08	iSelect 2 차전자 지수 (시장가격지수)	액티브	
	A427110	KBSTAR Fn 창업투자회사	0.45	2022.05.17	FnGuide 창업투자회사 지수(시장가격지수)		
	A427120	KBSTAR Fn 플랫폼테마	0.45	2022.05.17	FnGuide 플랫폼테마 지수(시장가격지수)		
	A421320	ARIRANG iSelect 우주항공&UAM	0.45	2022.03.29	iSelect 우주항공 UAM 지수		
	A417630	TIGER KEDI 혁신기업 ESG30	0.50	2022.02.08	KEDI 혁신기업 ESG30 지수(시장가격 지수)		
	A422260	VITA MZ 소비액티브	0.60	2022.03.29	FnGuide MZ 소비 지수	액티브	
글로벌 주식	A423170	SOL 한국형글로벌반도체액티브	0.55	2022.04.12	S&P Global Semiconductor Korea Tilted Index(PR)	액티브	
	A414270	KINDEX G2 전기차&자율주행액티브	0.29	2022.02.15	FactSet US-China Electric&Autonomous Vehicle Price Return Index	액티브	
	A417450	KBSTAR 글로벌수소경제 Indxx	0.40	2022.02.15	Indxx Hydrogen Economy Index (Net Total Return)		
	A418670	TIGER 글로벌사이버보안 INDX	0.49	2022.02.22	Indxx Cybersecurity 지수 (총수익)		
	A424460	HANARO 글로벌워터 MSCI(합성)	0.50	2022.04.19	MSCI ACWI IMI Water ESG Filtered (Price Return)	합성	
	A419650	ARIRANG 글로벌수소&차세대연료전지 MV	0.50	2022.02.15	BlueStar Hydrogen and NextGen Fuel Cell Index (시장가격)		
	A415920	ARIRANG 글로벌희토류전략자원기업 MV	0.50	2022.01.18	MVIS Global Rare Earth/Strategic Metals Index (Price Return)		
미국 주식	A429760	ARIRANG 미국 S&P500	0.07	2022.05.31	S&P 500		
	A429000	TIGER 미국 S&P500 배당귀족	0.25	2022.05.17	S&P 500 Dividend Aristocrats 지수 (Price Return)		
	A418660	TIGER 미국나스닥 100 레버리지(합성)	0.25	2022.02.22	NASDAQ 100	합성	X2
	A419420	KODEX 미국클린에너지나스닥	0.45	2022.03.22	Nasdaq Clean Edge Green Energy Index (Price Return)		
	A429010	TIGER 미국나스닥섹트 100	0.49	2022.05.17	Nasdaq Next Generation 100 지수 (Price Return)		
	A419170	HANARO 미국메타버스 iSelect	0.49	2022.02.22	iSelect US 메타버스 지수(시장가격)		
	A428560	KODEX 미국 ETF 산업 Top10 Indxx	0.50	2022.05.17	Indxx US ETF Industry Top10 Index(Price Return)		
	A426410	ARIRANG 미국대체투자 Top10MV	0.50	2022.05.11	BlueStar Top 10 US Listed Alternative Asset Managers Index (시장가격)		
	A426330	KOSEF 미국 ETF 산업 STOXX	0.52	2022.04.26	STOXX USA ETF Industry Index (KRW)		
	A423920	TIGER 미국필라델피아반도체레버리지 (합성)	0.58	2022.04.19	PHLX Semiconductor Sector Index	합성	X2
중국 주식	A426020	TIMEFOLIO 미국 S&P500 액티브	0.80	2022.05.11	S&P 500	액티브	
	A426030	TIMEFOLIO 미국나스닥 100 액티브	0.80	2022.05.11	NASDAQ 100	액티브	
	A414780	TIGER 차이나과창판 STAR50(합성)	0.09	2022.01.13	STAR 50 Index(Price Return)	합성	
	A415340	KODEX 차이나과창판 STAR50(합성)	0.09	2022.01.13	STAR 50 Index(Price Return)	합성	
	A419430	KODEX 차이나 2 차전자 MSC(합성)	0.25	2022.03.22	MSCI China all shares IMI Select Batteries Index(Price Return)	합성	
	A428510	KODEX 차이나메타버스액티브	0.50	2022.05.17	Bloomberg Greater China Media & Tech Index(Price Return)	액티브	
	A416090	KINDEX 중국과창판 STAR50	0.50	2022.01.13	STAR 50 Index(Price Return)		
	A415760	SOL 차이나육성산업액티브(합성)	0.55	2022.01.13	STAR 50 Index(Price Return)	합성	
채권	A423160	KODEX KOFR 금리액티브(합성)	0.05	2022.04.26	KOFR 지수	합성	
	A426150	WOORI 대한민국국고채액티브	0.07	2022.05.11	KAP 한국 국고채 총수익 지수	액티브	
	A430500	KOSEF 물가채 KIS	0.15	2022.05.31	KIS TIPS 지수(총수익)		
	A419890	히어로즈 단기채권 ESG 액티브	0.15	2022.03.03	KIS ESG 9M~1.5Y	액티브	
리츠	A429740	ARIRANG Fn K 리츠	0.25	2022.05.24	FnGuide 리츠 지수		
	A429870	히어로즈 리츠이지스액티브	0.52	2022.05.24	iSelect 리츠 지수	액티브	

자료: FnGuide, 대신증권 Research Center  
 주: 2022년 5월 31일 기준

표 14. 2022년 신규 상장 미국 ETF

티커	ETF명	총보수 (%)	상장일	기초지수	복제방식	배수
글로벌 주식						
CGGR	Capital Group Growth ETF	0.39	2022.02.22		Active	
CGGO	Capital Group Global Growth Equity ETF	0.47	2022.02.22		Active	
PRAY	FIS Biblically Responsible Risk Managed ETF	0.68	2022.02.08		Active	
WRND	IQ Global Equity R&D Leaders ETF	0.18	2022.02.08	IQ Global Equity R&D Leaders Index - Benchmark TR	N/A	
SAGP	Strategas Global Policy Opportunities ETF	0.65	2022.01.26		Active	
RSEE	Rareview Systematic Equity ETF	1.09	2022.01.21		Active	Variable
BULD	Pacer BlueStar Engineering the Future ETF	0.60	2022.05.04	BlueStar Robotics and 3D Printing Index		
TARK	AXS 2X Innovation ETF	1.15	2022.05.02		Active	2X
VR	Global X Metaverse ETF	0.50	2022.04.26		Fundamental	
VEG	iShares Emergent Food and AgTech Multisector ETF	0.47	2022.04.25		Fundamental	
IBLC	iShares Blockchain and Tech ETF	0.47	2022.04.25			
WEED	Roundhill Cannabis ETF	0.59	2022.04.20		Active	
FDIG	Fidelity Crypto Industry and Digital Payments ETF	0.39	2022.04.19			
FMET	Fidelity Metaverse ETF	0.39	2022.04.19		Fundamental	
ARVR	First Trust Indxx Metaverse ETF	0.70	2022.04.19			
GRNR	Global X Green Building ETF	0.45	2022.04.11		ESG	
ODDS	Pacer BlueStar Digital Entertainment ETF	0.60	2022.04.08			
NBDS	Neuberger Berman Disrupters ETF	0.55	2022.04.06	Russell 1000 Growth Index	Active	
NBCC	Neuberger Berman Next Generation Connected Consumer ETF	0.55	2022.04.06		Active	
NBCT	Neuberger Berman Carbon Transition & Infrastructure ETF	0.55	2022.04.06		Active	
KGHG	KraneShares Global Carbon Transformation ETF	0.89	2022.03.16		Active	
VERS	Proshares Metaverse ETF	0.58	2022.03.15		Equal	
DAM	VanEck Digital Assets Mining ETF	0.50	2022.03.07			
WBAT	WisdomTree Battery Value Chain and Innovation Fund	0.45	2022.02.17	WisdomTree Battery Solutions Index	Multi-factor	
WGMI	Valkyrie Bitcoin Miners ETF	0.75	2022.02.07		Active	
GFOF	Grayscale Future of Finance ETF	0.70	2022.02.01		Multi-factor	
PUNK	Subversive Metaverse ETF	0.75	2022.01.27		Active	
BNGE	First Trust S-Network Streaming & Gaming ETF	0.70	2022.01.25			2X
NZRO	Strategy Shares Halt Climate Change ETF	0.95	2022.01.10		Active	
CRIT	Optica Rare Earths & Critical Materials ETF	0.85	2022.03.28			
DMAT	Global X Disruptive Materials ETF	0.59	2022.01.24			
SEMI	Columbia Seligman Semiconductor and Technology ETF	0.75	2022.03.29		Active	
SUPL	ProShares Supply Chain Logistics ETF	0.58	2022.04.06			
SEA	U.S. Global Sea to Sky Cargo ETF	0.60	2022.01.20	U.S. Global Sea to Sky Cargo Index - Benchmark TR Gross	Fundamental	
EKG	First Trust Nasdaq Lux Digital Health Solutions ETF	0.65	2022.03.22	NASDAQ Lux Health Tech Index	Fundamental	

티커	ETF 명	총보수 (%)	상장일	기초지수	복제방식	배수
글로벌 채권						
FSYD	Fidelity Sustainable High Yield ETF	0.55	2022.02.15		Active	
PFRL	PGIM Floating Rate Income ETF	0.72	2022.05.24		Active	
FSBD	Fidelity Sustainable Core Plus Bond ETF	0.36	2022.04.19		Active	
FSLD	Fidelity Sustainable Low Duration Bond ETF	0.30	2022.04.19		Active	
DBND	DoubleLine Opportunistic Bond ETF	0.50	2022.03.31	Bloomberg US Aggregate Bond Index	Active	
OACP	OneAscent Core Plus Bond ETF	0.79	2022.03.30		Active	
RHCB	BNY Mellon Responsible Horizons Corporate Bond ETF	0.35	2022.03.22		Active	
IPPP	Preferred-Plus ETF	0.90	2022.03.07		Active	
JBBB	Janus Henderson B-BBB CLO ETF	0.49	2022.01.11		Active	
글로벌 자산배분 / 미국 자산배분						
MOOD	Relative Sentiment Tactical Allocation ETF	0.71	2022.05.19		Active	
FIG	Simplify Macro Strategy ETF	0.75	2022.05.16		Active	
MPAY	Akros Monthly Payout ETF	0.59	2022.05.06	Akros Multi-Asset Index	Multi-factor	
STGF	Merk Stagflation ETF	0.45	2022.05.03		Technical	
CRYP	AdvisorShares Managed Bitcoin Strategy ETF	1.61	2022.04.27		Active	
TACK	Fairlead Tactical Sector ETF	0.70	2022.03.23		Active	
GDE	WisdomTree Efficient Gold Plus Equity Strategy Fund	0.20	2022.03.17		Active	2X
BFX	Build Bond Innovation ETF	0.50	2022.02.09		Active	
IWIN	Amplify Inflation Fighter ETF	0.85	2022.02.02			
IRBA	iMGP RBA Responsible Global Allocation ETF	0.69	2022.01.31		Active	
TUG	STF Tactical Growth ETF	0.65	2022.05.19			
TUGN	STF Tactical Growth & Income ETF	0.65	2022.05.19			
글로벌 원자재 / 대체자산 / 글로벌(미국 제외)						
KSET	KraneShares Global Carbon Offset Strategy ETF	0.79	2022.04.27		Active	
TILL	Teucrium Agricultural Strategy No K-1 ETF	1.49	2022.05.16		Active	
EVMT	Invesco Electric Vehicle Metals Commodity Strategy No K-1 ETF	0.59	2022.04.27		Active	
HGER	Harbor All-Weather Inflation Focus ETF	0.68	2022.02.09		Multi-factor	
SVIX	VS TR -1X SHORT VIX FUTURES ETF	1.47	2022.03.28			-1X
CTA	Simplify Managed Futures Strategy ETF	0.75	2022.03.07		Active	
UVIX	VS TR 2X LONG VIX FUTURES ETF	2.78	2022.03.28			2X
WEIX	Dynamic Short Short-Term Volatility Futures ETF	1.85	2022.01.13		Active	-1X
TRDF	The NextGen Trend and Defend ETF	1.00	2022.01.04		Active	
CGXU	Capital Group International Focus Equity ETF	0.54	2022.02.22		Active	
UMMA	Wahed Dow Jones Islamic World ETF	0.65	2022.01.07		Active	

글로벌 ETF

티커	ETF 명	총보수 (%)	상장일	기초지수	복제방식	배수
미국 주식						
DFUV	Dimensional US Marketwide Value ETF	0.23	2022.05.09		Active	
FMCX	Northern Lights Fund Trust IV – FMC Excelsior Focus Equity ETF	0.70	2022.04.25		Active	
CAPE	DoubleLine Shiller CAPE U.S. Equities ETF	0.65	2022.03.31	Shiller Barclays CAPE US Sector Index	Active	
AVSU	Avantis Responsible U.S. Equity ETF	0.15	2022.03.15		Active	
CGUS	Capital Group Core Equity ETF	0.33	2022.02.22		Active	
CGDV	Capital Group Dividend Value ETF	0.33	2022.02.22		Active	
LETB	AdvisorShares Let Bob AI Powered Momentum ETF	0.87	2022.02.08		Active	
WINN	Harbor Long-Term Growers ETF	0.57	2022.02.02		Active	
SAMT	Strategas Macro Thematic Opportunities ETF	0.65	2022.01.26		Active	
ORFN	Constrained Capital ESG Orphans ETF	0.75	2022.05.17			
UAV	AdvisorShares Drone Technology ETF	0.99	2022.04.27		Active	
NZUS	SPDR MSCI USA Climate Paris Aligned ETF	0.10	2022.04.21		ESG	
PABU	iShares Paris-Aligned Climate MSCI USA ETF	0.10	2022.02.08		ESG	
NETZ	Engine No. 1 Transform Climate ETF	0.75	2022.02.02		Active	
CWC	Clockwise Capital Innovation ETF	0.95	2022.01.27			
FNTC	Direxion Daily FinTech Bull 2X Shares	1.07	2022.01.20			2X
GAST	Gabelli Asset ETF	0.90	2022.01.05		Active	
DFSV	Dimensional US Small Cap Value ETF	0.31	2022.02.23		Active	
AVSC	Avantis U.S. Small Cap Equity ETF	0.25	2022.01.11	Russell 2000 Index	Active	
RTYD	Simplify US Small Cap PLUS Downside Convexity ETF	0.44	2022.01.10		Active	
ESIX	SPDR S&P SmallCap 600 ESG ETF	0.12	2022.01.10	S&P Small Cap 600	ESG	
JPRE	JPMorgan Realty Income ETF	0.50	2022.05.23		Active	
BYRE	Principal Real Estate Active Opportunities ETF	0.65	2022.05.18		Active	
HAUS	The Home Appreciation U.S. REIT ETF	0.60	2022.02.28		Active	
DFAR	Dimensional US Real Estate ETF	0.31	2022.02.23		Active	
MRND	IQ U.S. Mid Cap R&D Leaders ETF	0.16	2022.02.08	IQ U.S. Mid Cap R&D Leaders Index – Benchmark TR Gross	Fundamental	
SELV	SEI Enhanced Low Volatility U.S. Large Cap ETF	0.15	2022.05.18		Active	
SEIQ	SEI Enhanced U.S. Large Cap Quality Factor ETF	0.15	2022.05.18		Active	
SEIM	SEI Enhanced U.S. Large Cap Momentum Factor ETF	0.15	2022.05.18		Active	
SEIV	SEI Enhanced U.S. Large Cap Value Factor ETF	0.15	2022.05.18		Active	
JEPQ	JPMorgan Nasdaq Equity Premium Income ETF	0.35	2022.05.03		Active	
GUSA	Goldman Sachs MarketBeta U.S. 1000 Equity ETF	0.15	2022.04.05			
RPHS	Regents Park Hedged Market Strategy ETF	0.77	2022.03.31		Active	
ROCI	ROC ETF	0.49	2022.03.24		Active	
MSTQ	LHA Market State Tactical Q ETF	1.15	2022.03.15		Active	
PSTP	Innovator Power Buffer Step-Up Strategy ETF	0.89	2022.03.08		Options Collar	
BSTP	Innovator Buffer Step-Up Strategy ETF	0.89	2022.03.08		Options Collar	

티커	ETF 명	총보수 (%)	상장일	기초지수	복제방식	배수
IPDP	Dividend Performers ETF	0.89	2022.03.07		Active	
DUHP	Dimensional US High Profitability ETF	0.22	2022.02.23		Active	
DJIA	Global X Dow 30 Covered Call ETF	0.60	2022.02.23		Buy-write	
HAPY	Harbor Corporate Culture Leaders ETF	0.50	2022.02.23		ESG	
BUFB	Innovator Laddered Allocation Buffer ETF	0.89	2022.02.09		Options Collar	
LRND	IQ U.S. Large Cap R&D Leaders ETF	0.14	2022.02.08	IQ U.S. Large Cap R&D Leaders Index – Benchmark TR Gross	Fundamental	
EVEN	Direxion S&P 500 Equal Weight Bull 2X Shares	1.23	2022.01.20	S&P 500 Equal Weight Index		2X
IUSA	Amberwave Invest USA JSG Fund	0.67	2022.01.19		Active	
GABF	Gabelli Financial Services Opportunities ETF	0.00	2022.05.10		Active	
JMEE	JPMorgan Market Expansion Enhanced Equity ETF	0.24	2022.05.06		Active	
CSH	Morgan Creek – Exos Active SPAC Arbitrage ETF	1.25	2022.02.01		Active	
ONG	Direxion Daily Oil Services Bull 2X Shares	1.07	2022.01.20			2X
미국 채권						
TIPD	Direxion Daily TIPS Bear 2X Shares ETF	1.07	2022.04.07			-2X
TIPL	Direxion Daily TIPS Bull 2X Shares ETF	1.07	2022.04.07			2X
MNBD	ALPS Intermediate Municipal Bond ETF	0.50	2022.05.19		Active	
LQIG	SPDR MarketAxess Investment Grade 400 Corporate Bond ETF	0.07	2022.05.11			
JCPI	JPMorgan Inflation Managed Bond ETF	0.25	2022.04.08		Active	
AGGH	Simplify Aggregate Bond PLUS Credit Hedge ETF	0.29	2022.02.14		Active	
FLTN	Rareview Inflation/Deflation ETF	0.92	2022.01.05		Active	
XCCC	BondBloxx CCC Rated USD High Yield Corporate Bond ETF	0.40	2022.05.26			
XBB	BondBloxx BB Rated USD High Yield Corporate Bond ETF	0.20	2022.05.26			
XB	BondBloxx B Rated USD High Yield Corporate Bond ETF	0.30	2022.05.26			
IBHI	iShares iBonds 2029 Term High Yield and Income ETF	0.35	2022.03.08		Bullet Maturity	
IBHH	iShares iBonds 2028 Term High Yield and Income ETF	0.35	2022.03.08		Bullet Maturity	
HYBL	SPDR Blackstone High Income ETF	0.70	2022.02.16		Active	
XHYT	BondBloxx USD High Yield Bond Telecom Media & Technology Sector ETF	0.35	2022.02.15			
XHYI	BondBloxx USD High Yield Bond Industrial Sector ETF	0.35	2022.02.15			
XHYH	BondBloxx USD High Yield Bond Healthcare Sector ETF	0.35	2022.02.15			
XHYF	BondBloxx USD High Yield Bond Financial & REIT Sector ETF	0.35	2022.02.15			
XHYE	BondBloxx USD High Yield Bond Energy Sector ETF	0.35	2022.02.15			
XHYD	BondBloxx US High Yield Bond Consumer Non-Cyclicals Sector ETF	0.35	2022.02.15			
XHYC	BondBloxx USD High Yield Bond Consumer Cyclicals Sector ETF	0.35	2022.02.15			
CDX	Simplify High Yield PLUS Credit Hedge ETF	0.50	2022.02.14		Active	
HYRM	DWS Xtrackers Risk Managed USD High Yield Strategy ETF	0.30	2022.02.10		Technical	
MBNE	SPDR Nuveen Municipal Bond ESG ETF	0.49	2022.04.04		Active	
CGCP	Capital Group Core Plus Income ETF	0.34	2022.02.22		Active	

글로벌 ETF

티커	ETF 명	총보수 (%)	상장일	기초지수	복제방식	배수
선진국 주식						
DFIC	Dimensional International Core Equity 2 ETF	0.23	2022.03.23		Active	
AVSD	Avantis Responsible International Equity ETF	0.23	2022.03.15		Active	
RDMX	SPDR Bloomberg SASB Developed Markets Ex US ESG Select ETF	0.12	2022.01.10	Bloomberg SASB Developed Markets ex US Large & Mid Cap ESG Ex-Controversies Select Index – Benchmark TR Gross	ESG	
DFIS	Dimensional International Small Cap ETF	0.39	2022.03.23		Active	
DISV	Dimensional International Small Cap Value ETF	0.42	2022.03.23		Active	
DIHP	Dimensional International High Profitability ETF	0.29	2022.03.23		Active	
EAFD	Simplify Developed Ex-US PLUS Downside Convexity ETF	0.32	2022.01.10		Active	
GLOV	Goldman Sachs ActiveBeta World Low Vol Plus Equity ETF	0.25	2022.03.15	Goldman Sachs ActiveBeta World Low Vol Plus Equity Index	Multi-factor	
RESI	Kelly Residential & Apartment Real Estate ETF	0.68	2022.01.12	Strategic Residential & Apartment Real Estate Sector Index – Benchmark TR Gross		
GDIV	Harbor Dividend Growth Leaders ETF	0.50	2022.05.23		Active	
PSYK	PSYK ETF	0.75	2022.01.31			
HOTL	Kelly Hotel & Lodging Sector ETF	0.78	2022.01.12	Strategic Hotel & Lodging Sector Index – Benchmark TR Gross		
신흥국 자산						
GEMD	Goldman Sachs Access Emerging Markets USD Bond ETF	0.00	2022.02.15	FTSE Goldman Sachs Emerging Markets USD Bond Index – Benchmark TR	Fundamental	
DFEM	Dimensional Emerging Markets Core Equity 2 ETF	0.39	2022.04.26		Active	
DFEV	Dimensional Emerging Markets Value ETF	0.43	2022.04.26		Active	
AVSE	Avantis Responsible Emerging Markets Equity ETF	0.33	2022.03.28		Active	
EMGD	Simplify Emerging Markets Equity PLUS Downside Convexity ETF	0.31	2022.01.10		Active	
REMG	SPDR Bloomberg SASB Emerging Markets ESG Select ETF	0.16	2022.01.10	Bloomberg SASB Emerging Markets Large & Mid Cap ESG Ex-Controversies Select Index – Benchmark TR Gross	ESG	
DEHP	Dimensional Emerging Markets High Profitability ETF	0.41	2022.04.26		Active	
FEEM	FlexShares ESG & Climate Emerging Markets Core Index Fund	0.18	2022.04.20	Northern Trust ESG & Climate Emerging Markets Core Index	ESG	
SWEB	AXS Short China Internet ETF	0.95	2022.05.02		Active	-1X
TCHI	iShares MSCI China Multisector Tech ETF	0.59	2022.01.25	MSCI China Technology Sub-Industries Select Capped Index – Benchmark TR		
INQQ	India Internet & Ecommerce ETF	0.86	2022.04.05			
DGIN	VanEck Digital India ETF	0.75	2022.02.15	MVS Digital India Index – Benchmark TR		

자료: Bloomberg, 대신증권 Research Center  
 주: 2022년 5월 31일 기준



## Compliance Notice

---

금융투자업규정 4-20조 1항5호사목에 따라 작성일 현재 사전고지와 관련한 사항이 없으며, 당사의 금융투자분석사는 자료작성일 현재 본 자료에 관련하여 재산적 이해관계가 없습니다. 당사의 금융투자분석사는 본 자료의 작성과 관련하여 외부 부당한 압력이나 간섭을 받지 않고 본인의 의견을 정확하게 반영하였습니다. (작성자: 김해인)

본 자료는 투자자들의 투자판단에 참고가 되는 정보제공을 목적으로 배포되는 자료입니다. 본 자료에 수록된 내용은 당사 Research Center의 추정치로서 오차가 발생할 수 있으며 정확성이나 완벽성은 보장하지 않습니다. 본 자료를 이용하시는 분은 동 자료와 관련한 투자의 최종 결정은 자신의 판단으로 하시기 바랍니다.

---